

TRANSPONDER 3064


LE TRANSPONDEUR SERT À L'IDENTIFICATION DANS LE SYSTÈME
3060 ET COMMANDE LES ÉLÉMENTS SUIVANTS :



**CYLINDRES
DE FERMETURE
NUMÉRIQUES**




Tenir le transpondeur
devant le cylindre et
appuyer sur le bouton
du transpondeur.



Attendre la validation
sonore du cylindre.



Tourner le bouton du
cylindre de fermeture
numérique dans le sens
de l'ouverture...




... et ouvrir la porte.



**SMART HANDLES
NUMÉRIQUES**



Tenir le transpondeur
devant la plaque-béquille
et appuyer sur le bouton
du transpondeur.



Attendre la validation
sonore de la
SmartHandle.



Appuyer sur la béquille
vers le bas...



... et ouvrir la porte.



SMART RELAIS



Tenir le transpondeur
dans la zone de récep-
tion du SmartRelais...



... et appuyer sur le
bouton du transpondeur.



À l'aide du SmartRelais,
une gâche électrique
par exemple peut
déclencher l'ouverture
d'une porte...



... ou l'ouverture d'une
barrière.